



UNIVERSITÀ
degli STUDI
di CATANIA



PRESIDIO
della QUALITÀ
di ATENEIO

Guida visuale alla compilazione della Scheda di Monitoraggio Annuale (SMA)

STEP 1

Vai alla SUA | Login (ava.miur.it)

IL PORTALE PER LA QUALITA' DELLE SEDI E DEI CORSI DI STUDIO

PRESENTATO DA: UN PROGETTO DI:

Benvenuti

ACCOGLIENZA

La Scheda Unica Annuale è uno strumento gestionale funzionale alla progettazione, alla realizzazione, all'autovalutazione e alla ri-progettazione del Corso di Studi.
La Scheda SUA deve essere completata entro il 30.5 di ogni anno e si compone delle seguenti Sezioni:

1. La sezione "Qualità" è lo strumento principale del sistema di Autovalutazione, Valutazione Periodica e Accredimento introdotto dalla L. 240/2010, dal Decreto Legislativo 19/2012 e recepito dal DM 8/2019.
In tal senso la Scheda Unica Annuale dei Corsi di Studio mira a:

- definire la domanda di formazione;
- esplicitare l'offerta formativa;
- certificare i risultati di apprendimento;
- chiarire ruoli e responsabilità che attengono alla gestione del sistema di Assicurazione della Qualità dell'Ateneo;
- riesaminare periodicamente l'impianto del Corso di Studio e i suoi effetti per apportare le necessarie modifiche.

2. La sezione "Amministrazione" in cui sono incorporati automaticamente tutti i dati di istituzione (RAD) attivazione (OFFF) del corso, consentendo quindi una migrazione verso il nuovo sistema di gestione delle informazioni che viene a costituirsi come una piattaforma di comunicazione "integrata" che consente di veicolare a tutti gli attori/destinatari del processo di comunicazione la medesima informazione, con un significativo vantaggio in termini di tempo, affidabilità e semplificazione dei processi informativi.
Ogni singola sezione è accompagnata da indicazioni per l'elaborazione.

LOGIN

seleziona l'ateneo username *****

ACCEDI

FAQ | MAPPA SITO | INFORMAZIONI

SVILUPPATO DA: CINECA

STEP 2

Clicca su Univ. di CATANIA

- riesaminare periodicamente l'impianto del Corso di Studio e i suoi effetti per apportare

2. La sezione "Amministrazione" in cui sono incorporati automaticamente tutti i dati consentendo quindi una migrazione verso il nuovo sistema di gestione delle informazioni comunicazione "integrata" che consente di veicolare a tutti gli attori/destinatari del processo con un significativo vantaggio in termini di tempo, affidabilità e semplificazione dei processi. Ogni singola sezione è accompagnata da indicazioni per l'elaborazione."

LOGIN

Univ. di CATANIA username

ACCEDI

TO | INFORMAZIONI

STEP 3

Immetti le credenziali d'accesso

"Amministrazione" in cui sono incorporati automaticamente tutti i dati di istituzione (RAD) attivazione quindi una migrazione verso il nuovo sistema di gestione delle informazioni che viene a costituirsi come "integrata" che consente di veicolare a tutti gli attori/destinatari del processo di comunicazione la medesimo vantaggio in termini di tempo, affidabilità e semplificazione dei processi informativi. L'operazione e' accompagnata da indicazioni per l'elaborazione."



A screenshot of a login form with a green header. On the left, there is a dropdown menu with the text "IA" and a downward arrow. In the center, there is a text input field containing the text "username|", which is highlighted with an orange rectangular border. To the right of this field is a password input field represented by a series of dots. Below these fields is a green button with the text "ACCEDI".

STEP 4

Clicca su ACCEDI



A screenshot of the same login form. The "ACCEDI" button is now highlighted with an orange rectangular border. The text input field now contains four black circles, and the password field still contains dots. The dropdown menu on the left now shows a checkmark.

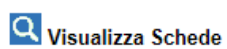
STEP 5

Clicca su SUA-CdS 2022



STEP 6

Scorri la pagina e clicca sulla lente accanto Visualizza Schede



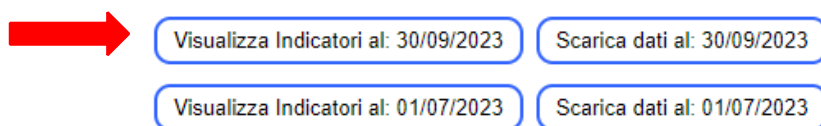
STEP 7

Seleziona il CdS e clicca su **Monitoraggio Annuale: INDICATORI**



STEP 8

Clicca su **Visualizza Indicatori al 30/09/2023**




Scheda del Corso di Studio - 30/09/2023

Scarica la scheda in [pdf](#)
Scarica la scheda [pdf](#) con commento

STEP 9

Clicca su Breve commento ed inserisci il testo

| | | | numeratore | denominatore | indice |
|------|---|------|------------|--------------|-------------|
| iC27 | Rapporto studenti iscritti/docenti complessivo (pesato per le ore di docenza) | 2018 | 792 | 9,9 | 79,8 |
| | | 2019 | 773 | 9,5 | 81,8 |
| | | 2020 | 777 | 13,2 | 58,8 |
| | | 2021 | 726 | 15,8 | 46,1 |
| | | 2022 | 633 | 17,0 | 37,3 |
| iC28 | Rapporto studenti iscritti al primo anno/docenti degli insegnamenti del primo anno (pesato per le ore di docenza) | 2018 | 241 | 3,5 | 69,9 |
| | | 2019 | 181 | 3,5 | 52,5 |
| | | 2020 | 212 | 5,6 | 38,2 |
| | | 2021 | 167 | 5,7 | 29,3 |
| | | 2022 | 141 | 5,7 | 24,7 |

Breve commento 

Utilizzo questa versione come scheda di monitoraggio annuale

Elenco file con dati ANS [visualizza](#)


STEP 10

Quando la versione sarà definitiva, conferma cliccando la spunta

Solo attraverso la conferma la procedura si concluderà e si invierà la Scheda alla banca dati

| | | | | | | | |
|------|--|------|-----|-----|-------------|---|--|
| iC28 | al primo anno/docenti degli insegnamenti del primo anno (pesato per le ore di docenza) | 2018 | 241 | 3,5 | 69,9 | | |
| | | 2019 | 181 | 3,5 | 52,5 | - | |
| | | 2020 | 212 | 5,6 | 38,2 | - | |
| | | 2021 | 167 | 5,7 | 29,3 | - | |
| | | 2022 | 141 | 5,7 | 24,7 | - | |

Breve commento

Utilizzo questa versione come scheda di monitoraggio annuale 

Elenco file con dati ANS [visualizza](#)

In caso di dubbi in merito alla compilazione della SMA, potete consultare le nostre Linee Guida disponibili nell'apposita sezione della pagina web del PQA o scrivere all'indirizzo qualita@unict.it

GRAZIE PER L'ATTENZIONE



UNIVERSITÀ
degli STUDI
di CATANIA



PRESIDIO
della QUALITÀ
di ATENEO